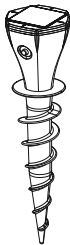


**TEDURA**

**Solar Nagervertreiber (4er-Set)  
Répulsif solaire contre les rongeurs (set de 4)**

Art.-Nr. 248339



**BETRIEBSANLEITUNG  
MODE D'EMPLOI**

CH-IMPORTEUR: MAX TRADA AG · CHURERSTRASSE 82 · CH-8808 PFÄFFIKON / SZ

Sehr geehrte Kundin, sehr geehrter Kunde

Wir gratulieren Ihnen zum Kauf dieses praktischen Nagervertreibers für Ihren Garten, der sich dank dem Solarpanel selbst mit Strom versorgt.

Bitte lesen Sie vor der Montage und Inbetriebnahme diese Gebrauchsanleitung aufmerksam durch, um sich mit Ihrem neuen Gerät vertraut zu machen und maximale Betriebssicherheit zu erzielen. Wir empfehlen, die Anleitung zum späteren Nachlesen sorgfältig aufzubewahren.

## **FUNKTIONSWEISE**

---

- Dieses Produkt simuliert niederfrequente seismische Wellen, sodass Nagetiere, Maulwürfe, Schlangen und andere Boden- oder Untergrundschildlinge aufgeschreckt und in Panik versetzt werden und fliehen. Da sich die Frequenz der Vibrationswellen, die dieses Gerät erzeugt, ständig ändert, können sich die Schädlinge nicht daran gewöhnen und werden nachhaltig vertrieben.

## GERÄTEBESCHREIBUNG

---



# BETRIEBSMODUS

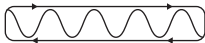
---

- Gerät einschalten: Wenn Sie das Gerät einschalten, startet für 30 Sekunden ein Selbsttest und das Gerät gibt drei Vibrationsmodi in verschiedenen Schallfrequenzen ab, danach geht es in den Betriebsmodus über.

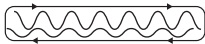
## 3 Betriebsmodi



Warmmodus: 5 Sekunden Vibration, 115 Sekunden keine Vibration



Schnellmodus: 5 x 5 Sekunden Vibration, 115 Sekunden keine Vibration



Sinfonie-Modus: 2 x 2 Sekunden Vibration, dann wird die Vibration für 3 Sekunden gehalten, dann 115 Sekunden keine Vibration

Der Betriebsmodus ändert sich automatisch alle 24 Stunden.

## INSTALLATION

---

1. Gerät vorsichtig auspacken.
2. Suchen Sie einen sonnigen Platz, an dem Sie das Gerät benutzen wollen.
3. Drehen Sie den Erdspiess in die Erde. **Achtung:** Nicht auf das Gerät schlagen oder ein Werkzeug benutzen, dies könnte das Gerät beschädigen.
4. Drücken Sie einmal die ON/OFF-Taste auf dem Gerät, um das Gerät einzuschalten.
5. Sollten Sie viele Schädlinge im Garten haben, ist es empfehlenswert, mehrere Solar Nagervertreiber zu installieren.

### ■ WICHTIG ZU WISSEN

- Der Solar Nagervertreiber verfügt über 3 Betriebsmodi mit unterschiedlichen Schallfrequenzen, um Schädlinge wie Wühlmäuse, Maulwürfe und andere Nagetiere aus der Umgebung zu vertreiben.
- Die Solarzelle auf dem oberen Teil des Geräts lädt den eingebauten Akku auf und gewährleistet einen Permanent-Betrieb bei Tag und bei Nacht. Da das Gerät über die Schutzklasse IP65 verfügt, ist es wasserdicht und kann bei jedem Wetter verwendet werden
- Das Solarpanel wandelt das Sonnenlicht in Energie um, die wiederum im eingebauten Akku gespeichert wird.
- Es ist sehr wichtig, dass Sie das Gerät an einem Platz mit viel Sonneneinstrahlung installieren, nicht im Schatten von Bäumen oder Gebäuden.

## ENTSORGUNG · GARANTIE

---

### ■ ENTSORGUNG

- Ausgediente Geräte müssen unbrauchbar gemacht werden und dürfen nicht im Hausmüll entsorgt werden. Bitte bringen Sie Ihr Gerät in die nächste Wertstoff-Sammlung, damit recyclebares Material wieder verwendet wird und Ihr Gerät einer umweltgerechten Entsorgung zugeführt wird. Entfernen Sie dazu vorab das Ladekabel vom Gerät.



### ■ ENTSORGUNG DES AKKUS

- Dieser Akku entspricht der neuesten Technologie und wird Ihnen viele Jahre gute Dienste erweisen. Da Akkus allerdings auch für die Umwelt gefährliche Substanzen enthalten, darf er nicht im normalen Hausmüll entsorgt werden.
- Bevor Sie den Nagervertreiber entsorgen, entnehmen Sie den Akku. Bringen Sie den Akku zu einer Wertstoff-Sammlung, damit er recycled werden kann bzw. umweltgerecht entsorgt wird.



### ■ GARANTIE

- Das Gerät hat zwei Jahre Garantie ab Verkaufsdatum. (Rechnung aufbewahren!)
- Schäden, die von falschem Gebrauch herrühren fallen nicht unter die Garantieansprüche.

## TECHNISCHE DATEN

---

Modell	TEDURA Solar Nagervertreiber
Art.-Nr.	248339
Material	ABS
Solarpanel	4.5V, 45 mA/Polysilikon 43x43mm
Betriebsstrom	45–55 mA
Akku	3.7V/200 mAh, wiederaufladbarer Akku
Wasserschutz	IP65
Gewicht	110 g
Abmessungen	65 x 70 x 250 mm (L x B x H)
Erfüllt EU-Vorschriften	Ja
Produkt-Garantie	2 Jahre
Technische Änderungen vorbehalten.	

Chère cliente, cher client

Nous vous félicitons pour l'achat de ce répulsif à rongeurs très pratique pour votre jardin, qui s'auto-alimente en électricité grâce à son panneau solaire.

Veillez lire ce mode d'emploi attentivement avant le montage et la mise en service, afin de vous familiariser avec votre appareil. Nous vous recommandons de conserver soigneusement ce mode d'emploi pour pouvoir le relire ultérieurement en cas de besoin.

## **FONCTIONNEMENT**

---

- Ce produit simule des ondes sismiques à basse fréquence, de sorte que les rongeurs, taupes, serpents et autres nuisibles du sol ou du sous-sol sont effrayés, paniqués et prennent la fuite. Comme la fréquence des ondes vibratoires générées par cet appareil change constamment, les nuisibles ne peuvent pas s'y habituer et sont repoussés durablement.

## DESCRIPTION DE L'APPAREIL

---



## MODE DE FONCTIONNEMENT

---

- Mettre l'appareil en marche : Lorsque vous allumez l'appareil, un autotest démarre pendant 30 secondes et l'appareil émet trois modes de vibration à différentes fréquences sonores, puis il passe en mode de fonctionnement.

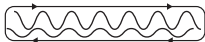
### Trois modes de fonctionnement



Mode d'avertissement : 5 secondes de vibration, 115 secondes sans vibration.



Mode rapide : 5 x 5 secondes de vibration, 115 secondes sans vibration.



Mode symphonique : 2 x 2 secondes de vibration, puis la vibration est maintenue pendant 3 secondes, puis 115 secondes sans vibration.

Le mode de fonctionnement change automatiquement toutes les 24 heures.

## INSTALLATION

---

1. Déballez l'appareil avec précaution.
2. Choisissez un endroit ensoleillé où vous souhaitez utiliser l'appareil.
3. Tournez le piquet de terre dans la terre. **Attention** : ne frappez pas l'appareil et n'utilisez pas d'outil, cela pourrait endommager l'appareil.
4. Appuyez une fois sur le bouton ON/OFF de l'appareil pour le mettre en marche.
5. Si vous avez beaucoup de nuisibles dans votre jardin, il est recommandé d'installer plusieurs répulsifs solaires pour rongeurs.

### ■ IMPORTANT À SAVOIR

- Le répulsif à rongeurs solaire dispose de 3 modes de fonctionnement avec différentes fréquences sonores pour éloigner les nuisibles comme les campagnols, les taupes et autres rongeurs de l'environnement.
- La cellule solaire située sur la partie supérieure de l'appareil charge la batterie intégrée et garantit un fonctionnement permanent de jour comme de nuit. Comme l'appareil dispose de la classe de protection IP65, il est étanche et peut être utilisé par tous les temps.
- Le panneau solaire transforme la lumière du soleil en énergie, qui est à son tour stockée dans la batterie intégrée.
- Il est très important d'installer l'appareil à un endroit très ensoleillé, et non à l'ombre d'arbres ou de bâtiments.

## ELIMINATION ET GARANTIE

---

### ■ ELIMINATION

- Les appareils qui ne servent plus doivent être rendus inutilisables et ne doivent pas être jetés avec les déchets domestiques. Veuillez apporter votre appareil à la prochaine déchèterie, pour que les matières recyclables puissent être réutilisées et que votre appareil soit éliminé en respectant les normes anti-polluantes.



### ■ EVACUATION DE LA BATTERIE

- Cette batterie lithium-ion est au niveau de la technologie récente et vous servira pendant plusieurs années. Néanmoins, les batteries lithium-ion contiennent des substances dangereuses pour l'environnement et ne doivent pas être jetés avec les déchets domestiques.
- Avant de mettre votre appareil au rebut, retirez la batterie, cachez les bornes de la batterie avec une bande adhésive robuste et apportez-la dans un centre de recyclage afin qu'elle soit recyclée et mise au rebut en respectant l'environnement.



### ■ GARANTIE

- Votre appareil a une garantie de deux ans à partir de la date d'achat. (Conservez la facture !)
- Les dommages résultant d'une mauvaise utilisation ne sont pas couverts par la garantie.

## CARACTERISTIQUES TECHNIQUES

---

Modèle	TEDURA Répulsif rongeurs solaire
No. art.	248339
Matériau	ABS
Panneau solaire	4.5V, 45mA/polysilicone 43x43mm
Courant de fonctionnement	45-55mA
Batterie	3.7V/200mAh, batterie rechargeable
Protection contre l'eau	IP65
Poids	110g
Dimensions	65 x 70 x 250 mm (L x L x H)
Conforme à la norme européenne	Oui
Garantie du produit	2 ans

Sous réserve de modifications techniques.





