

图纸提供单位

深圳市万美特科技有限公司

项目名称

SilkGlow Pro

包装名称

SilkGlow Pro【说明书】(德法)脸颈

工艺材质

材质:105哑粉

表面处理:骑马订

尺寸:148mm*210mm

所有材质符合RoHS/REACH/WEEE

颜色

四色印刷

比例 1:1 单位(mm)

公差:±0.5mm

印刷要求:

色相正确、印迹牢固、套印准确、各色套印不露杂色,

套印误差≤0.5mm, 模切走位≤±0.5mm

版本号

版本号码:V1.00

设计人员

姓名

设计时间

2026.03.09

变更履历

①

— 出血线

— 刀模线

— 折叠线

如有嵌入、缺字体、未转曲、版本过高、与内容JPG不符、文字重叠错位等其它疑问,请及时联系。供应商有任何改动如:出血线等,请在回传文件时注明。

LED-Lichttherapiemaske für Gesicht und Hals

Masque facial et cervical
à luminothérapie LED

Art.-Nr. 252352



BETRIEBSANLEITUNG MODE D'EMPLOI

03 – 15 BETRIEBSANLEITUNG

16 – 28 MODE D'EMPLOI

INHALTSVERZEICHNIS

- 5 Wichtige Sicherheitshinweise und Vorsichtsmassnahmen
- 7 Nicht zulässige Anwendungsbedingungen
- 8 Bezeichnung der Teile
- 9 Lieferumfang
- 9 Bedienung des Geräts
- 10 Anwendungsverfahren
- 12 Anwendungshäufigkeit
- 12 Wartung
- 13 Fehlerbehebung
- 13 Fragen und Antworten
- 14 Entsorgung und Garantie
- 15 Technische Daten

Sehr geehrte Kundin, sehr geehrter Kunde,
Vielen Dank für den Kauf dieses Produkts.

Bitte lesen Sie diese Bedienungsanleitung vor der Anwendung des Geräts sorgfältig durch, um einen sicheren und ordnungsgemässen Betrieb zu gewährleisten. Wir empfehlen Ihnen ausserdem, die Anleitung an einem sicheren Ort aufzubewahren, damit Sie später darauf zurückgreifen können.

Dieses Produkt ist ausschliesslich für kosmetische Zwecke vorgesehen.

WICHTIGE SICHERHEITSHINWEISE UND VORSICHTSMASSNAHMEN

VORSICHT

Bitte lesen Sie vor der ersten Anwendung alle Sicherheitshinweise sorgfältig durch. Dies gilt für die Gesichtsmaske, die Halsmaske und das Steuergerät. Verwenden Sie es ausschliesslich gemäss den Anweisungen in dieser Anleitung.

Führen Sie vor der ersten Anwendung einen Lichtempfindlichkeitstest gemäss der Anleitung durch. Stellen Sie die Anwendung sofort ein, wenn Sie lichtempfindliche Haut haben.

⚠ GEFAHR: Inhalt im Zusammenhang mit unsachgemässer Bedienung, der zu Personenschäden führen kann.

⚠ WARNUNG: Inhalt im Zusammenhang mit unsachgemässer Bedienung, der zu einer Gefährdung führen kann.

⚠ VORSICHT: Inhalt im Zusammenhang mit unsachgemässer Bedienung, der zu Personenschäden oder Sachschäden führen kann.

⚠ GEFAHR

- Dieses Gerät enthält Kleinteile. Es ist nicht für Kinder geeignet und ausserhalb der Reichweite von Kindern aufzubewahren.
- Das Gerät darf ausschliesslich für kosmetische Zwecke verwendet werden.
- Verwenden Sie es nicht zur Pflege von Haustieren, da dies zu Verletzungen des Tieres führen kann.
- Verwenden Sie das Gerät ausschliesslich für die in der Bedienungsanleitung angegebenen Zwecke, da eine anderweitige Anwendung zu Personenschäden oder Fehlfunktionen des Geräts führen kann.
- Personen mit körperlichen oder geistigen Behinderungen dürfen das Gerät nicht unbeaufsichtigt benutzen, da dies zu Unfällen oder Körperverletzungen führen kann.
- Verwenden Sie das Gerät nicht, wenn es defekt ist oder nicht richtig funktioniert, da dies sonst zu Unfällen oder Körperverletzungen führen kann.
- Verwenden Sie das Gerät nicht in der Nähe von entflammaren Substanzen (wie Alkohol, Lösungsmittel, Benzin, Nagellackentferner oder Haarspray), da dies zu Bränden, Stromschlägen oder Körperverletzungen führen kann.
- Laden, verwenden oder platzieren Sie das Gerät nicht in der Nähe von Feuer oder Heizgeräten bzw. in Bereichen mit hohen Temperaturen, da es sonst überhitzen, Feuer fangen oder explodieren kann.
- Verwenden oder laden Sie das Gerät nicht in der Nähe von Wasser oder in feuchten Umgebungen, da dies zu Stromschlägen, Kurzschlüssen oder Bränden führen kann.

- Vermeiden Sie es, das Gerät fallen zu lassen oder Stößen auszusetzen, da dies zu Fehlfunktionen führen kann. Wenn das Gerät durch einen Sturz oder einen Stoss beschädigt wurde, verwenden Sie es nicht mehr.
- Schalten Sie das Gerät vor der Reinigung oder Lagerung unbedingt aus. Andernfalls kann es zu Stromschlägen, Kurzschlüssen oder Bränden kommen.
- Verwenden Sie den Adapter oder das Netzkabel nicht, wenn diese beschädigt oder überhitzt sind oder die Buchse locker sitzt. Es besteht Brand- und Stromschlaggefahr.
- Das Netzkabel darf nicht zerkratzt, zerrissen, verändert, übermässig gebogen, gezogen, verdreht oder mit schweren Gegenständen belastet werden. Andernfalls kann es zu Bränden, Stromschlägen, Kurzschlüssen oder Verbrennungen kommen.
- Das Gerät darf nicht eigenständig zerlegt, repariert oder modifiziert werden. Andernfalls kann es zu Bränden, Stromschlägen oder Verletzungen kommen. Bei Reparaturbedarf wenden Sie sich an den Kundendienst.
- Wenn während des Betriebs Auffälligkeiten wie Rauchentwicklung, ungewöhnliche Geräusche oder Gerüche auftreten, müssen Sie die Anwendung sofort einstellen.
- Verwenden Sie das Gerät nicht zusammen mit brennbaren Kosmetikprodukten. Andernfalls kann es zu Bränden, Stromschlägen oder Körperverletzungen kommen.
- Verwenden Sie das Gerät nicht zusammen mit Herzschrittmachern, EKG-Scannern oder anderen elektronischen medizinischen Geräten. Andernfalls kann es zu Funktionsstörungen dieser medizinischen Geräte kommen.

WARNUNG

- Dieses Gerät ist ausschliesslich für den privaten Gebrauch bestimmt.
- Eine unsachgemässe Anwendung kann zu Augen- oder Hautreizungen führen.
- Wenn Sie lichtsensibilisierende Medikamente einnehmen oder eine Therapie mit chinesischer Medizin erhalten, sollten Sie vor der Anwendung dieses Geräts ärztlichen Rat einholen.
- Dieses Gerät ist kein medizinisches Produkt und dient nicht zur Behandlung von Krankheiten. Bei Hautausschlägen, juckender Haut, Hautpilzinfektionen, Hautunebenheiten oder Hautanhängseln wird ärztlicher Rat empfohlen.
- Überprüfen Sie, ob der Bestrahlungsspiegel oder das Gehäuse des Geräts sichtbare Schäden aufweisen. Wenn das Gerät beschädigt ist, verwenden Sie es nicht weiter.
- Bei auftretenden Auffälligkeiten oder Beschwerden während der Anwendung stellen Sie die Anwendung des Geräts sofort ein.
- Verwenden oder lagern Sie das Gerät nicht in der Nähe starker Lichtquellen.

VORSICHT

- Stellen Sie bei der ersten Anwendung oder nach längerer Nichtbenutzung sicher, dass alle Tasten und Anzeigen normal funktionieren.
- Entfernen Sie vor der täglichen Pflege mit diesem Gerät Ihr Make-up und reinigen Sie das Gesicht.

- Entfernen Sie vor der Anwendung Metallgegenstände, Brillen und Kontaktlinsen aus dem Bereich, der bestrahlt werden soll.
- Nach der Anwendung kann sich die Haut leicht warm oder trocken anfühlen. Verwenden Sie feuchtigkeitsspendende Hautpflegeprodukte.
- Bei starken Beschwerden oder ungewöhnlichen Hautreaktionen sollte die Anwendung sofort eingestellt und ein Arzt konsultiert werden.
- Das Gerät und das Steuergerät sollten nach jedem Gebrauch sauber und trocken gehalten werden.
- Verwenden Sie zum Abwischen des Geräts und des Steuergeräts keine ätzenden Lösungsmittel (Verdünner, Benzin, Nagellackentferner usw.), da dies die Oberfläche beschädigen könnte.
- Trennen Sie das Gerät vor der Reinigung vom Steuergerät. Nach der Reinigung muss es vor Gebrauch trocken und sauber gehalten werden.
- Schalten Sie das Steuergerät vor der Reinigung aus und trennen Sie es vom Ladekabel.
- Schauen Sie nicht zu lange direkt in die LED-Leuchten, da dies Ihre Augen schädigen könnte.
- Um Hautschäden zu vermeiden, sollte die gesamte Bestrahlungszeit derselben Körperstelle am selben Tag 30 Minuten nicht überschreiten.

NICHT ZULÄSSIGE ANWENDUNGSBEDINGUNGEN

Unter den folgenden Umständen darf dieses Gerät nicht verwendet werden. Eine Anwendung unter diesen Bedingungen kann zu Hautproblemen führen.

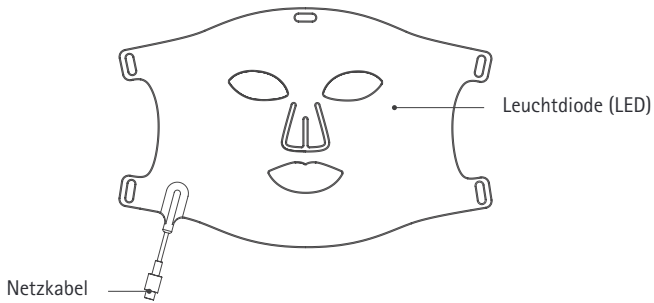
- Personen mit Allergien, Hautkrankheiten, atopischer Dermatitis, empfindlicher Haut oder Lichtallergien.
- Schwere Erkrankungen des Herzens, der Leber, des Blutes oder des Nervensystems, bösartige Tumore, Gesichtsneuralgien (Nervenschmerzen im Gesicht), Hämophilien, fieberhafte Erkrankungen sowie lichtempfindliche Epilepsien.
- Schwangere und Stillende.
- Patienten mit Kapillarerweiterungen, die entweder durch die langfristige Einnahme von Steroidhormonen oder durch Leberfunktionsstörungen verursacht wurden.
- Bereiche mit verletzter Haut (z. B. Verbrennungen, Blasen, Schnitte, Wunden, aktive Hautkrankheiten oder Infektionen).
- Wenn Sie Medikamente einnehmen, die eine Lichtallergie auslösen können, sollten Sie dieses Gerät nur mit Vorsicht und nach Anweisung eines Arztes verwenden.
- Wenn während oder nach der Bestrahlungsanwendung ungewöhnliche Symptome wie Juckreiz, Schwellungen, Rötungen oder Blasen auftreten oder wenn eine Photoallergie (Lichtallergie) die Ursache sein könnte, sollten Sie die Anwendung sofort einstellen und einen Arzt konsultieren.

- Wenn Sie sich während der Anwendung unwohl fühlen, stellen Sie die Anwendung sofort ein und konsultieren Sie einen Arzt.
- Dieses Gerät ist nicht für die Anwendung durch Kinder vorgesehen.

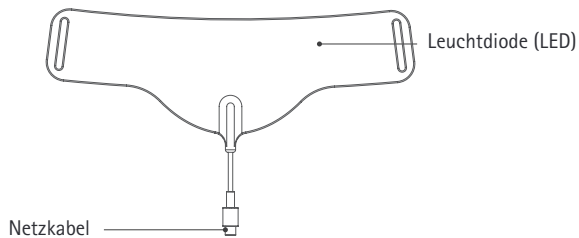
Hinweis: Die oben aufgeführte Liste der Sicherheitsvorkehrungen ist nicht abschliessend. Wenn Sie sich nicht sicher sind, ob Sie dieses Gerät verwenden können, konsultieren Sie Ihren Arzt oder wenden Sie sich an das Unternehmen, bevor Sie eine Entscheidung treffen.

BEZEICHNUNG DER TEILE

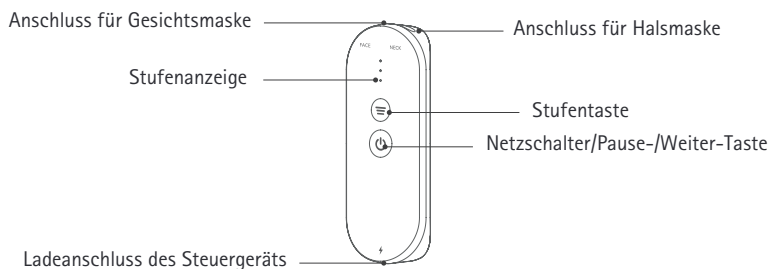
GESICHTSMASKE



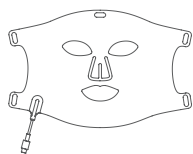
HALSMASKE



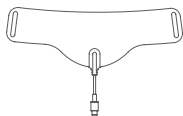
STEUERGERÄT



LIEFERUMFANG



Gesichtsmaske *1



Halsmaske *1



Typ-C-auf-USB-Ladekabel *1



Steuergerät *1



Bedienungsanleitung *1

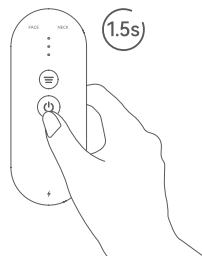


Schutzbeutel *1

BEDIENUNG DES GERÄTS

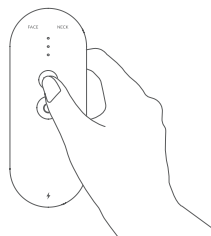
EIN-/AUSSCHALTER

Halten Sie den Ein-/Ausschalter 1,5 Sekunden lang gedrückt, um das Gerät ein- oder auszuschalten.



STUFENEINSTELLUNGEN

Durch kurzes Drücken der Stufentaste können Sie durch die 3 Intensitätsstufen der Lichtleistung schalten. Ein leuchtender grüner Punkt zeigt Stufe 1 an.



ZUSTANDS- UND LADEANZEIGEN DES STEUERGERÄTS

Eingeschalteter Zustand:

- Wenn alle Anzeigeleuchten rot blinken, muss das Steuergerät aufgeladen werden.

Ausgeschalteter Zustand:

- Wenn die 3-stufigen Anzeigeleuchten schnell rot blinken und nach 10-maligem Blinken erlöschen, muss das Steuergerät aufgeladen werden.



Ladezustand:

- Während des Ladevorgangs blinken die 3-stufigen Anzeigeleuchten nacheinander grün.
- Wenn das Gerät vollständig aufgeladen ist, leuchten die 3-stufigen Anzeigeleuchten durchgehend grün.

ANWENDUNGSVERFAHREN

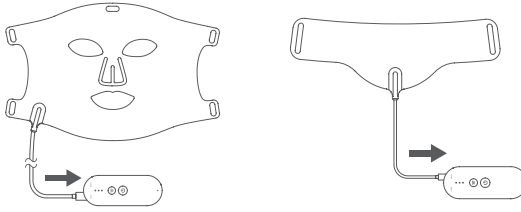
Führen Sie vor der ersten Anwendung unbedingt einen Patch-Test durch, um Hautirritationen vorzubeugen.

Wenn Sie während der Anwendung Beschwerden verspüren, stellen Sie diese sofort ein.

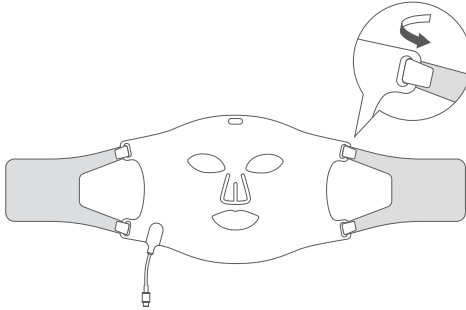
1. Entfernen Sie vor der Anwendung Ihr Make-up und reinigen Sie Ihr Gesicht.
 - Verwenden Sie vor Ihrer Anwendung keine Hautpflegeprodukte, die photosensibilisierende oder aufhellende Inhaltsstoffe enthalten.
 - Wenn Sie lange Haare haben, binden Sie diese vor der Anwendung zurück.



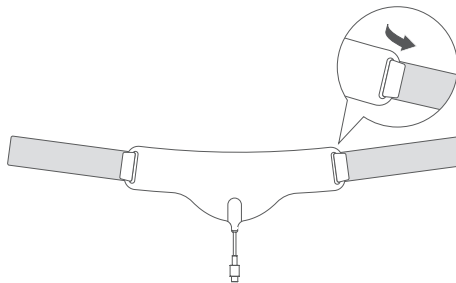
2. Verbinden Sie Ihre Gesichts- und Halsmaske mit dem Steuergerät.



3. 3a. Befestigen Sie die Enden des Haltebands an Ihrer Gesichtsmaske, richten Sie den Augenbereich an den dafür vorgesehenen Augenöffnungen aus und passen Sie dann die Spannung des Haltebands an, um einen bequemen und sicheren Sitz auf Ihrem Kopf zu gewährleisten.

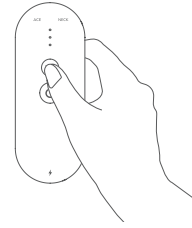


- 3b. Befestigen Sie die Enden des Haltebands an Ihrer Halsmaske, legen Sie das Gerät um Ihren Hals und stellen Sie das Halteband so ein, dass es bequem und sicher sitzt.



4. Um das Steuergerät einzuschalten, halten Sie den Netzschalter 1,5 Sekunden lang gedrückt.

- Die standardmässige Bestrahlungszeit wird auf 10 Minuten eingestellt. Nach Ablauf dieser Zeit schaltet sich das Gerät automatisch aus.
- Um die Anwendung zu unterbrechen, drücken Sie den Netzschalter einmal. Drücken Sie ihn erneut, um die Anwendung fortzusetzen.
- Dank der Speicherfunktion werden die zuletzt gewählten Einstellungen wiederhergestellt.



Produkt	Funktion	LED-Leuchten
Gesichtsmaske	HAUTAUHFHELLUNG & ANTI-AGING	633 nm Rot + 830 nm Infrarot + 1064 nm Nahinfrarot
Halsmaske	STRAFFUNG & AUHFHELLUNG	633 nm Rot + 830 nm Infrarot

Hinweis: Sowohl Infrarotlicht als auch Nahinfrarotlicht sind für das menschliche Auge unsichtbar.

HAUTPFLEGE & ANTI-AGING

- Geeignet zur täglichen Aufhellung und Verjüngung der Haut

Reinigen Sie Ihre Haut mit einem milden, nicht reizenden Reinigungsmittel und tragen Sie anschliessend ein feuchtigkeitsspendendes Hautpflegeprodukt ohne lichtempfindliche Inhaltsstoffe als Basispflege auf. Nach der Anwendung können Sie Produkte mit aufhellenden Inhaltsstoffen auftragen, um die Ergebnisse zu verbessern.

**** Verwenden Sie vor der Anwendung keine Produkte mit aufhellenden Inhaltsstoffen.****

HAUTSTRAFFUNG

- Geeignet zur Straffung und Aufhellung der Haut

Reinigen Sie Ihre Haut mit einem milden, nicht reizenden Reinigungsprodukt und tragen Sie anschliessend ein feuchtigkeitsspendendes Hautpflegeprodukt ohne lichtempfindliche Inhaltsstoffe als Basispflege auf. Um die Ergebnisse zu verbessern, werden nach Ihrer Behandlung Anti-Aging- und aufhellende Produkte empfohlen.

ANWENDUNGSHÄUFIGKEIT

Verwenden Sie das Produkt 3-5 Mal pro Woche, maximal 10 Minuten pro Anwendung. Um Hautirritationen zu vermeiden, sollte die Anwendung nicht länger als 30 Minuten am Stück dauern.

WARTUNG

Legen Sie das Gerät nach jeder Anwendung zur Aufbewahrung zurück in die Box. Reinigen Sie das Gerät bei Verschmutzung mit einem weichen, leicht angefeuchteten Tuch.

FEHLERBEHEBUNG

Probleme	Fehlerdiagnose	Lösung
Das Gerät lässt sich nicht einschalten	Das Gerät wurde nicht richtig eingeschaltet.	Halten Sie den Netzschalter 1,5 Sekunden lang gedrückt.
	Der Akku ist schwach	Laden Sie das Gerät rechtzeitig auf.
	Steuergerät nicht richtig angeschlossen	Überprüfen Sie, ob die Maske ordnungsgemäss an das Steuergerät angeschlossen ist
Automatische Abschaltung nach Ablauf der Anwendungszeit	Nach einer Bestrahlungszeit von 10 Minuten schaltet sich das Gerät automatisch ab.	Schalten Sie das Gerät wieder ein.
	Der Akku ist schwach	Laden Sie das Gerät rechtzeitig auf.
Das Gerät lässt sich nicht aufladen	Steuergerät nicht richtig angeschlossen	Überprüfen Sie, ob die Maske ordnungsgemäss an das Steuergerät angeschlossen ist
	Anwendung eines nicht passenden Ladegeräts	Verwenden Sie ein USB-Netzteil mit einer Ausgangsleistung von mindestens 5V 1A.
Warmes Gefühl im Gesicht	Milde Wärme durch Lichttherapie	Dies ist normal und klingt nach der Anwendung wieder ab
Trockenes Hautgefühl	Die Haut kann sich nach Lichttherapie-Sitzungen trocken anfühlen	Verwenden Sie feuchtigkeitsspendende Hautpflegeprodukte

FRAGEN UND ANTWORTEN

F1: Kann es zusammen mit hautaufhellenden Pflegeprodukten verwendet werden?

A1: Nein, denn hautaufhellende Pflegeprodukte enthalten grundsätzlich lichtempfindliche Inhaltsstoffe. Vermeiden Sie daher vor der Bestrahlung Hautpflegeprodukte mit lichtempfindlichen Inhaltsstoffen wie Vitamin C, Vitamin E, Niacinamid, Retinol und Vitamin A. Wenn Sie sich unsicher sind, sollten Sie auf hautaufhellende Produkte verzichten, da diese meist die oben genannten Inhaltsstoffe enthalten.

F2: Kann es während des Ladevorgangs verwendet werden?

A2: Nein, dieses Gerät darf während des Ladevorgangs nicht verwendet werden.

F3: Kann ich es nach einem medizinisch-ästhetischen Eingriff verwenden?

A3: Es wird empfohlen, vor einer Anwendung nach einem medizinisch-ästhetischen Eingriff Rücksprache mit einem Arzt oder medizinischen Fachpersonal zu halten.

F4: Für welche Personengruppen ist die Anwendung nicht geeignet?

A4:

- Schwangere und Minderjährige.
- Patienten mit ausgedehnter Dermatose und Lichtallergie.
- Patienten mit schweren Erkrankungen des Herzens, der Leber oder des Blut- bzw. Nervensystems, mit bösartigen Tumoren, Gesichtsnervenschmerzen, Hämophilie oder fieberhaften Erkrankungen sowie Personen, die auf Lichtquellen reagieren.
- Wenn Sie Medikamente einnehmen, die eine Lichtallergie auslösen können, sollten Sie dieses Gerät nur nach Rücksprache mit einem Arzt verwenden.
- Personen, denen die Anwendung von medizinischem Fachpersonal ausdrücklich untersagt wurde.

F5: Kann dieses Gerät mit anderen Masken verwendet werden?

A5: Nein, verwenden Sie diese Maske nicht zusammen mit anderen.

Weitere Fragen beantwortet unser Kundendienst.

PERIODISCHES LADEN DER AKKUS

Um eine Tiefentladung zu verhindern, müssen die Akkus auch bei Nichtgebrauch alle 3 Monate aufgeladen werden. Ein Nichteinhalten dieses Vorgangs hat ein Erlöschen der Garantie der Akkus zur Folge. Ob ein Akku tiefentladen ist, kann von unserem technischen Dienst festgestellt werden.

ENTSORGUNG UND GARANTIE

ENTSORGUNG

Ausgediente Geräte müssen unbrauchbar gemacht werden und dürfen nicht im Hausmüll entsorgt werden. Bitte bringen Sie Ihr Gerät in die nächste Wertstoff-Sammlung, damit recyclebares Material wieder verwendet wird und Ihr Gerät einer umweltgerechten Entsorgung zugeführt wird.



AKKU-ENTSORGUNG

Dieser Lithium-Ionen-Akku entspricht der neuesten Technologie und wird Ihnen viele Jahre gute Dienste erweisen. Da Lithium-Ionen-Akkus allerdings auch für die Umwelt gefährliche Substanzen enthalten, dürfen sie nicht im normalen Hausmüll entsorgt werden.

Bevor Sie das Produkt entsorgen, entnehmen Sie den Akku und bringen Sie ihn zu einer Wertstoff-Sammlung, damit dieser recycled werden kann bzw. umweltgerecht entsorgt wird.



Li-ion

GARANTIE

Das Produkt hat zwei Jahre Garantie ab Verkaufsdatum. (Rechnung aufbewahren!)
Schäden, die von falschem Gebrauch herrühren, fallen nicht unter die Garantieansprüche.

TECHNISCHE DATEN

Produktname:	LED-Lichttherapiemaske für Gesicht und Hals
Modell:	252352
Eingangsleistung:	5V \equiv 1A
Parameter des Lithium-Akkus:	3.8V, 2300mAh, 8.74Wh
Ladezeit:	2 Stunden
Wellenlänge:	des Rotlichts 633 nm \pm 10 nm des Infrarotlichts: 830 nm \pm 10 nm des Nahinfrarotlichts: 1064 nm \pm 10 nm
Umgebungstemperatur:	-10 °C bis 35 °C
Abmessungen:	der Gesichtsmaske: ca. L329 \times B211 \times T4 (mm) der Halsmaske: ca. L290 \times B105 \times T4 (mm) des Steuergeräts: ca. L130 \times B50 \times T25 (mm)
Nettogewicht:	der Gesichtsmaske: ca. 329 g (mit Riemen und Steuergerät) der Halsmaske: ca. 193 g (mit Riemen und Steuergerät) des Steuergeräts: ca. 90 g

Technische Änderungen vorbehalten.

TABLE DES MATIÈRES

18	Consignes de sécurité et précautions importantes
20	Conditions non applicables
21	Nom des composants
22	Contenu
22	Instructions d'opération
23	Procédures d'utilisation
25	Fréquence d'utilisation
25	Maintenance
26	Dépannage
26	Questions-réponses
27	Élimination et garantie
28	Données techniques

Cher(e) client(e),

Nous vous félicitons pour l'acquisition de ce produit de qualité supérieure.

Nous vous recommandons de lire attentivement ce manuel d'utilisation avant de mettre l'appareil en service afin de garantir une utilisation sûre et adaptée. Nous vous conseillons de conserver ces instructions dans un endroit sûr pour toute consultation ultérieure.

Ce produit est exclusivement destiné à un usage cosmétique.



CONSIGNES DE SÉCURITÉ ET PRÉCAUTIONS IMPORTANTES

Attention

Veuillez lire attentivement l'ensemble des instructions de sécurité avant d'utiliser cet appareil (incluant le masque facial, le masque cervical et le contrôleur), et suivez rigoureusement les recommandations de ce manuel.

Procédez préalablement à un test de photosensibilité et cessez l'utilisation immédiatement si votre peau y est sensible.

- ▲ **DANGER:** Indications concernant une utilisation incorrecte susceptible de provoquer des blessures corporelles.
- ▲ **AVERTISSEMENT:** Indications relatives à un usage inapproprié pouvant présenter un danger.
- ▲ **ATTENTION:** Indications concernant un usage incorrect pouvant provoquer des dommages corporels ou matériels.
- ▲ **DANGER**
 - Cet appareil contient des petites pièces. Gardez-le hors de portée des enfants afin d'éviter tout risque d'ingestion accidentelle.
 - N'utilisez pas cet appareil à des fins autres que cosmétiques.
 - L'usage de cet appareil sur des animaux peut entraîner des blessures : n'utilisez pas l'appareil sur vos animaux de compagnie.
 - N'utilisez pas cet appareil à des fins autres que celles décrites dans le présent manuel, car cela pourrait provoquer des blessures corporelles ou son dysfonctionnement.
 - Ne laissez pas une personne présentant un handicap physique ou mental utiliser cet appareil sans surveillance, afin d'éviter tout risque d'accident ou de blessure.
 - N'utilisez pas l'appareil s'il présente un défaut ou une anomalie, car cela pourrait entraîner des accidents ou des blessures.
 - Ne l'utilisez pas à proximité de substances inflammables (comme l'alcool, les solvants, l'essence, le dissolvant pour vernis à ongles ou les laques pour cheveux), car cela pourrait provoquer un incendie, un choc électrique ou des blessures.
 - Ne rechargez, n'utilisez ni ne placez l'appareil dans un feu, sur un appareil de chauffage ou dans une zone à haute température, car il risque de surchauffer, de prendre feu ou d'exploser.
 - Évitez de l'utiliser près d'une source d'eau, dans une salle de bain ou lors du bain, car cela pourrait causer une électrocution, un court-circuit ou un incendie.
 - Ne le rechargez pas dans l'eau, car cela pourrait entraîner une électrocution, un court-circuit ou un incendie.

- Veillez à ne pas faire tomber ou heurter l'appareil, car cela pourrait occasionner des dysfonctionnements. Si l'appareil a été endommagé par une chute ou un choc, veuillez ne pas l'utiliser.
- Veuillez éteindre l'appareil avant de procéder à son nettoyage ou à son rangement, car cela pourrait provoquer une électrocution, un court-circuit ou un incendie.
- N'utilisez pas l'adaptateur ou le câble d'alimentation s'ils sont endommagés, en surchauffe ou si la prise de l'adaptateur est lâche, car cela pourrait provoquer un incendie, une électrocution, un court-circuit ou des brûlures.
- Ne grattez pas, ne déchirez pas et ne modifiez pas le câble d'alimentation ; évitez également de le plier, le tirer, le tordre ou d'y déposer des objets lourds, car cela peut entraîner un incendie, une électrocution, un court-circuit ou des brûlures.
- Ne tentez pas de démonter, de réparer ou de modifier l'appareil vous-même, car cela pourrait entraîner un incendie, un choc électrique ou des blessures corporelles. En cas de besoin de réparation, veuillez contacter le service après-vente.
- Si des anomalies surviennent lors de l'utilisation, telles que de la fumée inhabituelle, un bruit anormal ou une odeur étrange, cessez immédiatement l'utilisation.
- N'utilisez pas l'appareil avec des cosmétiques inflammables, car cela pourrait provoquer un incendie, un choc électrique ou des blessures.
- N'utilisez pas cet appareil simultanément avec des stimulateurs cardiaques, des électrocardiogrammes ou tout autre dispositif médical électronique, car cela pourrait nuire à leur stabilité.

AVERTISSEMENT

- Cet appareil est conçu pour un usage domestique.
- Une utilisation non conforme aux instructions peut entraîner des dommages aux yeux (pouvant aller jusqu'à la cécité) ou à la peau.
- Si vous suivez un traitement photosensibilisant ou une thérapie par la médecine chinoise, consultez impérativement un professionnel de santé avant d'utiliser cet appareil.
- Cet appareil n'est pas destiné au traitement des maladies. Il est conseillé de consulter un médecin en cas d'éruptions cutanées, de démangeaisons, d'infections fongiques de la peau, de nodules ou d'acrochordons.
- Vérifiez l'absence de dommages visibles sur le miroir d'irradiation ou le boîtier de l'appareil. Cessez immédiatement d'utiliser l'appareil s'il présente des dommages.
- En cas d'anomalie ou d'inconfort pendant l'utilisation, arrêtez l'appareil sans délai.
- Ne l'utilisez ni ne le stockez dans un endroit où l'ampoule et la LED se font face.

ATTENTION

- Lors de la première utilisation ou après une longue période d'inactivité, assurez-vous que les boutons et les témoins fonctionnent correctement.
- Avant d'utiliser cet appareil pour vos soins quotidiens, assurez-vous d'avoir retiré tout maquillage et d'avoir nettoyé soigneusement votre visage.

- Avant usage, enlevez tous les objets métalliques, les lunettes et les lentilles de contact de la zone à traiter.
- Il est normal que la peau ressente une légère chaleur et une certaine sécheresse après l'utilisation. Veuillez utiliser ce dispositif en association avec des soins hydratants.
- En cas de gêne intense ou de sensation anormale, cessez immédiatement l'utilisation et consultez un médecin spécialisé.
- Après chaque utilisation, veillez à ce que l'appareil et le contrôleur soient rigoureusement propres et secs.
- Évitez d'utiliser des solvants corrosifs (diluants, essence, dissolvant pour vernis à ongles, etc.) pour nettoyer l'appareil et le contrôleur ; cela risquerait d'endommager leur surface.
- Lors du nettoyage de l'appareil, assurez-vous qu'il soit débranché du contrôleur. Après le nettoyage, veillez à ce que l'appareil soit bien propre et sec avant toute utilisation.
- Pour nettoyer le contrôleur, assurez-vous qu'il soit éteint et déconnecté du câble de recharge.
- Ne fixez pas les lumières LED pendant une durée prolongée, au risque d'endommager vos yeux.
- Pour une même zone, la durée totale d'irradiation sur une journée ne doit pas dépasser 30 minutes afin de prévenir tout risque de lésion cutanée.

CONDITIONS NON APPLICABLES

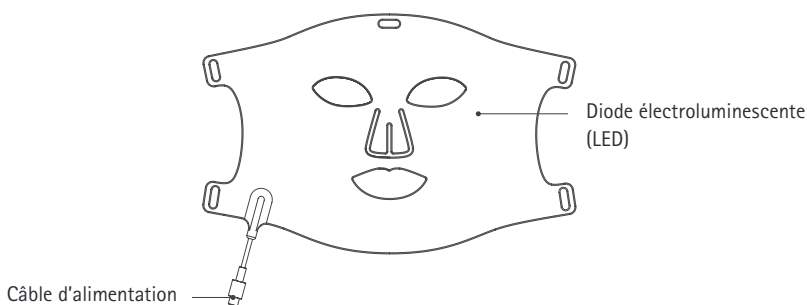
Les situations suivantes ne conviennent pas à l'utilisation de cet appareil ; un usage forcé pourrait entraîner des problèmes cutanés, voire provoquer des accidents.

- Personnes sujettes aux allergies, aux maladies de la peau, à la dermatite atopique, à une peau sensible ou aux réactions photoallergiques.
- Personnes souffrant de graves troubles cardiaques, hépatiques ou sanguins, d'affections du système nerveux, de tumeurs malignes, de névralgie faciale, d'hémophilie, de maladies fébriles ou d'épilepsie induite par une source lumineuse.
- Femmes enceintes et allaitantes.
- Patients atteints de troubles capillaires dus à des hormones stéroïdes solides ou à une insuffisance hépatique.
- Zones où l'intégrité de la peau est altérée (par exemple : brûlures, cloques, coupures, plaies, maladies cutanées actives ou infections).
- Si vous prenez des médicaments susceptibles de provoquer une photoallergie, veuillez utiliser cet appareil avec précaution et conformément aux recommandations de votre médecin.

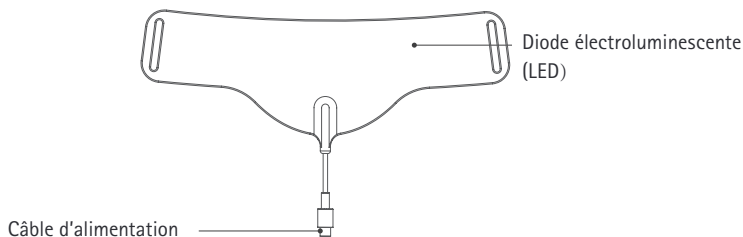
- En cas d'apparition de symptômes anormaux tels que démangeaisons, gonflements, rougeurs, cloques, etc., sur la zone irradiée pendant ou après l'utilisation, ou si cela est dû à une photoallergie, arrêtez immédiatement l'utilisation et consultez un médecin.
- En cas de malaise pendant l'irradiation, interrompez immédiatement l'opération et consultez un médecin.
- Cet appareil n'est pas destiné à être utilisé par des enfants.
- Remarque : La liste ci-dessus des précautions de sécurité n'est pas exhaustive. Si vous avez un doute sur votre aptitude à utiliser cet appareil, veuillez consulter votre médecin ou contacter la société avant de prendre une décision.

NOM DES COMPOSANTS

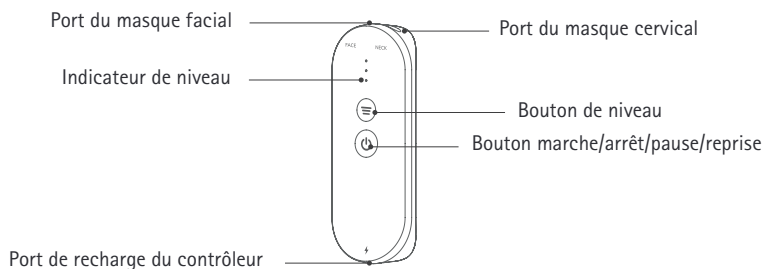
MASQUE FACIAL



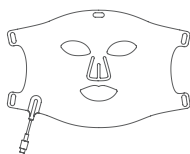
MASQUE CERVICAL



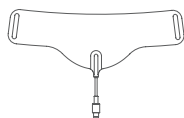
CONTRÔLEUR



CONTENU



Masque facial *1



Masque cervical *1



Câble de recharge
Type-C vers USB *1



Contrôleur *1



Manuel d'instructions *1

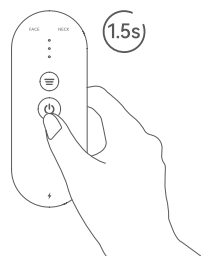


Pochette de protection *1

Instructions d'opération

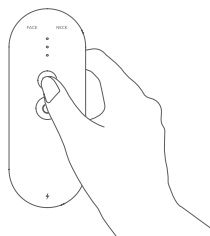
INTERRUPTEUR D'ALIMENTATION

Appuyez sur le bouton d'alimentation et maintenez-le enfoncé pendant 1,5 seconde pour allumer ou éteindre l'appareil.



RÉGLAGE DES NIVEAUX

Appuyez brièvement sur le bouton de niveau pour passer parmi les 3 niveaux d'intensité. Un point vert allumé indique le niveau 1.



INDICATEURS DE FONCTIONNEMENT ET DE RECHARGE DU CONTRÔLEUR

État de la mise sous tension:

- Lorsque les voyants à 3 niveaux clignotent en rouge, cela indique que le contrôleur doit être rechargé.

État de la mise hors tension:

- Si les voyants à 3 niveaux clignotent rapidement en rouge et s'éteignent après 10 clignotements, cela signifie que le contrôleur doit être rechargé.



État de recharge:

- Pendant la recharge, les voyants à 3 niveaux clignotent en vert de manière cyclique.
- Lorsque la batterie est complètement chargée, les voyants à 3 niveaux restent verts fixes.

PROCÉDURES D'UTILISATION

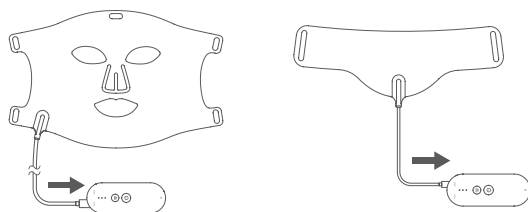
Pour éviter toute irritation cutanée, veillez à effectuer un essai cutané avant la première utilisation.

Si vous ressentez une quelconque gêne pendant la séance, arrêtez immédiatement l'utilisation.

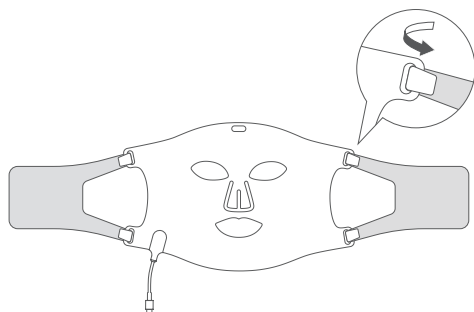
1. Veuillez retirer toute trace de maquillage et nettoyer soigneusement votre visage avant utilisation.
 - Ne vous appliquez pas de produits de soin contenant des agents photosensibilisants ou blanchissants avant la séance.
 - Si vous avez les cheveux longs, attachez-les avant utilisation.



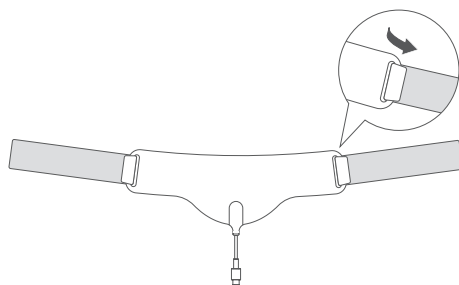
2. Connectez le masque facial et le masque cervical au contrôleur.



3. Fixez les extrémités de la sangle à votre masque facial, alignez la zone des yeux avec les ouvertures prévues à cet effet, puis ajustez la tension de la sangle afin d'obtenir un maintien confortable et sécurisé sur la tête.

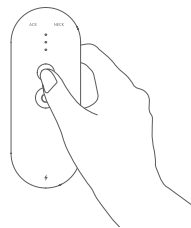


Fixez les extrémités de la sangle à votre masque cervical, placez l'appareil autour de votre cou, puis ajustez la sangle pour garantir un maintien confortable et sûr.



4. Appuyez sur le bouton d'alimentation et maintenez-le enfoncé pendant 1,5 seconde pour allumer l'appareil.

- La durée d'irradiation est programmée par défaut à 10 minutes ; l'appareil s'éteindra alors automatiquement au terme de ce délai.
- Pour mettre la session en pause, il suffit d'appuyer une fois sur le bouton d'alimentation, puis d'appuyer à nouveau pour reprendre.
- Grâce à la fonction mémoire, l'appareil reprend l'état dans lequel il se trouvait avant la dernière extinction lors de sa remise en marche.



Produit	Fonction	Lumière LED
Masque facial	BLANCHIMENT ET ANTI-ÂGE	633 nm rouge + 830 nm infrarouge + 1064 nm proche infrarouge
Masque cervical	RAFFERMISSANT ET BLANCHISSANT	633 nm rouge + 830 nm infrarouge

Remarque : La lumière infrarouge et la lumière proche infrarouge sont invisibles.

BLANCHIMENT ET ANTI-ÂGE

- Idéal pour un éclat quotidien et le rajeunissement de la peau

Nettoyez votre peau avec un nettoyant doux et non irritant, puis appliquez un soin hydratant sans ingrédients photosensibles dans le cadre de votre routine de base. Après votre séance, vous pouvez appliquer des produits contenant des ingrédients éclaircissants pour renforcer les résultats.

N'utilisez pas de produits contenant des agents blanchissants avant votre séance.

RAFFERMISSANT ET BLANCHISSANT

- Idéal pour raffermir et illuminer la peau

Nettoyez votre peau avec un nettoyant doux et non irritant, puis appliquez un soin hydratant sans ingrédients photosensibles dans le cadre de votre routine de base. L'utilisation de produits anti-âge et éclaircissants est recommandée après la séance afin d'optimiser les résultats.

FRÉQUENCE D'UTILISATION

À utiliser 3 à 5 fois par semaine, avec un maximum de 10 minutes par séance. Ne dépassez pas 30 minutes d'utilisation continue afin d'éviter toute irritation cutanée.

MAINTENANCE

À la fin de chaque session, remettez-le dans sa boîte pour le ranger. En cas de poussière ou de saleté, nettoyez-le à l'aide d'un chiffon doux légèrement humide ou d'une serviette humide.

DÉPANNAGE

Problème	Diagnostic de défaut	Solution
Impossible de démarrer	L'appareil n'est pas correctement allumé	Appuyez sur le bouton d'alimentation et maintenez-le enfoncé pendant 1,5 seconde
	Pile faible	Rechargez l'appareil à temps
	Contrôleur mal connecté	Vérifiez si le masque est correctement connecté au contrôleur
Arrêt automatique	Il s'éteindra automatiquement après 10 minutes d'irradiation	Rallumez
	Pile faible	Rechargez l'appareil à temps
Recharge indisponible	Contrôleur mal connecté	Vérifiez si le masque est correctement connecté au contrôleur
	Utilisez un équipement de recharge incompatible	Veuillez utiliser un adaptateur 5V 1A
Sensation de chaleur sur le visage	Chaleur douce grâce à la luminothérapie	Il s'agit d'un phénomène normal qui peut être corrigé après avoir cessé l'utilisation
Sensation de peau sèche	La peau peut sembler sèche après les séances de luminothérapie	Utilisez des produits hydratants pour la peau

QUESTIONS - RÉPONSES

Q1: Peut-il être utilisé avec des produits de soin blanchissants pour la peau ?

A1: Non, les produits de soin blanchissants contiennent généralement des ingrédients photosensibles. Avant l'irradiation, évitez les ingrédients photosensibilisants tels que la vitamine C, la vitamine E, la niacinamide, le rétinol, l'alcool A et tout produit à effet photosensibilisant. Si vous n'arrivez pas à faire la distinction, il est préférable d'éviter les produits blanchissants, car ceux-ci contiennent généralement les ingrédients mentionnés ci-dessus.

Q2: Peut-il être utilisé comme plug-in ?

A2: Non, cet appareil ne permet pas l'utilisation pendant la recharge.

Q3: Puis-je l'utiliser après une intervention médico-esthétique ?

A3: Il est conseillé de consulter l'équipe médicale ayant pratiqué l'intervention esthétique avant toute utilisation. N'utilisez pas l'appareil sans leur avis.

Q4: Quels groupes ne sont pas concernés ?

A4:

- Les femmes enceintes et les mineurs.
- Patients présentant une dermatoses étendue et une photoallergie.
- Patients atteints de pathologies graves cardiaques, hépatiques, hématologiques, neurologiques, cancéreuses, de douleurs du nerf facial, d'hémophilie, de maladies fébriles, ou présentant une hypersensibilité à la lumière.
- Si vous prenez des médicaments susceptibles d'entraîner une photoallergie, veuillez utiliser cet appareil avec précaution et uniquement sous avis médical.
- Toute autre personne jugée par un médecin ou un professionnel de santé comme ne pouvant pas être exposée à la lumière rouge, infrarouge ou proche infrarouge.

Q5: Cet appareil peut-il être utilisé avec d'autres masques ?

A5: Non, veuillez ne pas utiliser avec un autre masque.

Notre service client répondra à vos autres questions.

CHARGE PERIODIQUE DES BATTERIES

Afin d'éviter une décharge en profondeur, les batteries doivent être rechargées tous les 3 mois, même si elles ne sont pas utilisées. En cas de non-respect de cette consigne, la garantie des batteries sera caduque. Notre service technique peut détecter une décharge en profondeur d'une batterie.

ELIMINATION ET GARANTIE

ELIMINATION

Les appareils qui ne servent plus doivent être rendus inutilisables et ne doivent pas être jetés avec les déchets domestiques. Veuillez apporter votre appareil à la prochaine déchèterie, pour que les matières recyclables puissent être réutilisées et que votre appareil soit éliminé en respectant les normes anti-polluantes.



EVACUATION DES BATTERIES

Cette batterie lithium est au niveau de la technologie récente et vous servira pendant plusieurs années. Néanmoins, les batteries lithium contiennent des substances dangereuses pour l'environnement et ne doivent pas être jetés avec les déchets domestiques.

Avant de jeter le produit, retirez la batterie et apportez-la dans un centre de recyclage afin qu'elle puisse être recyclée ou éliminée de manière écologique.



Li-ion

GARANTIE

Le produit a une garantie de deux ans à partir de la date d'achat. (Conservez la facture!)
Les dommages résultant d'une mauvaise utilisation ne sont pas couverts par la garantie.

DONNÉES TECHNIQUES

Désignation du produit:	Masque facial et cervical à luminothérapie LED
Modèle:	252352
Alimentation d'entrée:	5V $\overline{=}$ 1A
Paramètres de la batterie au lithium:	3.8V, 2300mAh, 8.74Wh
Temps de recharge:	2 heures
Longueur d'onde:	Lumière rouge: 633 nm \pm 10 nm Lumière infrarouge: 830 nm \pm 10 nm Lumière proche infrarouge: 1064 nm \pm 10 nm
Température de l'environnement de service:	-10 °C à 35 °C
Dimension:	Masque facial: Environ L329 \times I211 \times P4 (mm) Masque cervical: Environ L290 \times I105 \times P4 (mm) Contrôleur: Environ L130 \times I50 \times P25 (mm)
Poids net:	Masque facial: Environ 329 g (avec sangle et contrôleur) Masque cervical: Environ 193 g (avec sangle et contrôleur) Contrôleur: Environ 90 g

Les spécifications peuvent être modifiées sans préavis.